

---


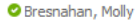

Come completare il Formulario di Registrazione della Bristol-Myers Squibb in materia di Pagamenti e di Gestione corrente dei dettagli dei Fornitori

---

## Indice dei Contenuti

<b>1. Processo di registrazione presso la BMS ma senza conto gia' esistente in Ariba Network.....</b>	<b>2</b>
<b>2. Processo di registrazione presso la BMS con conto gia' esistente in Ariba Network ...</b>	<b>7</b>
<b>3. Suggerimenti generali .....</b>	<b>11</b>
<b>4. Supporto .....</b>	<b>12</b>
4.1 Supporto Ariba .....	12
4.2 Supporto BMS .....	12
<b>5. Quesiti posti piu' frequentemente .....</b>	<b>12</b>

## Processo di registrazione presso la BMS senza conto già esistente in Ariba Network

Step #	Descrizione
1	<p>Ricezione della e-mail di invito al completamento della Registrazione (l'e-mail di invito proviene direttamente da Ariba.com e si intitola <b>“Mandatory: Bristol-Myers Squibb Mandatory Request to Register Supplier Profile”/“Obbligatorio: Richiesta obbligatoria, da parte della Bristol-Myers Squibb, di registrazione del Profilo del Fornitore.”</b></p> <p>ATTENZIONE: in caso sia necessario, prelevare l'e-mail dalla casella dello spam.</p> <div data-bbox="261 653 1516 751" style="border: 1px solid blue; padding: 5px;"><p>Molly Bresnahan (bresnahm) &lt;s4system-prod+BMS-T.Doc1410190336@ansmtp.ariba.com&gt; Invito: registrarsi per diventare fornitore di Bristol-Myers Squibb Company-TEST</p></div> <div data-bbox="261 762 1516 915" style="border: 1px solid blue; padding: 5px;"><p>Wed 7/25/2018 2:38 PM  Molly Bresnahan (bresnahm) &lt;s4system-prod+BMS-T.Doc1410190336@ansmtp.ariba.com&gt; Invito: registrarsi per diventare fornitore di Bristol-Myers Squibb Company-TEST To: </p></div> <div data-bbox="261 926 1516 1581" style="border: 1px solid blue; padding: 10px;"><div data-bbox="521 1016 1114 1094" style="text-align: center;"><h3>Bristol-Myers Squibb</h3></div><p><b>Registrarsi come fornitore di Bristol-Myers Squibb Company-TEST</b></p><p>Gentile utente, Molly Bresnahan (bresnahm) ha invitato a eseguire la registrazione per diventare fornitore di Bristol-Myers Squibb Company-TEST. Per iniziare, creare un account gratuito Ariba Network.</p><p>Bristol-Myers Squibb Company-TEST utilizza Ariba Network per gestire le attività di sourcing e approvvigionamento e per collaborare con i fornitori. Se la società Italian Supplier già dispone di un account Ariba Network, eseguire il login utilizzando il nome utente e la password dell'account.</p><p><a href="#">Fare clic qui</a> per creare un account ora</p></div>
2	<p>Prima di tutto, cliccare sul link “Fare clic qui” poco sopra per effettuare la registrazione del Vostro conto in Ariba Network (AN).</p> <p>ATTENZIONE: per Vostra futura referenza, conservare la Vostra ID e la Vostra password.</p>

3	<p>Giunti alla schermata presentata qui di seguito, cliccate su “Sign Up” per creare il conto.</p> <p>Benvenuto, Italian Locale</p> <hr/> <p><b>Domande?</b> Fare clic qui per visualizzare una guida introduttiva.</p> <p>Benvenuti in Ariba Network. <b>Bristol Myers Squibb Company - TEST</b> ha invitato la società a un evento di sourcing.</p> <p>Non si conosce Ariba Network? Iscrivarsi per registrare l'account utente. <a href="#">Iscrizione</a></p> <p>Si dispone già di un account? <a href="#">Login</a></p> <p>Informazioni su Ariba Network</p> <hr/> <p>Ariba Network è il punto di accesso a tutte le soluzioni Ariba per fornitori. È ora possibile gestire in maniera centralizzata tutte le relazioni cliente e le attività di fornitore indipendentemente dalla soluzione Ariba utilizzata dai clienti. Una volta completata la registrazione, sarà possibile:</p> <ul style="list-style-type: none"> <li>• Rispondere alle richieste dei clienti in maniera più efficiente</li> <li>• Collaborare con i clienti più rapidamente in tutte le fasi di approvazione di un flusso di lavoro</li> <li>• Consolidare le relazioni con i clienti utilizzando una soluzione Ariba Network</li> <li>• Rivedere gli eventi di sourcing attivi relativi a più clienti con un solo login</li> <li>• Applicare il profilo società a tutte le attività in Ariba Network, Ariba Discovery e Ariba Sourcing</li> </ul> <p>Il passaggio ad Ariba Network consente di eseguire un solo login per gestire in maniera centralizzata:</p> <ul style="list-style-type: none"> <li>• Tutte le relazioni cliente Ariba</li> <li>• Tutte le azioni relative a un evento, le attività e le transazioni</li> <li>• Le informazioni sul profilo della società</li> <li>• Tutte le attività di registrazione</li> <li>• Le attività amministrative relative ai contatti e agli utenti</li> </ul> <hr/>
4	<p>Completare il profilo Ariba Cloud (non si tratta del Formulario di Registrazione relativo alla BMS). Il profilo Could “inserisce” la Vostra impresa/ditta/azienda in Ariba Network e puo’ essere utilizzato per gestire differenti client che utilizzano Ariba, non solo quelli legati alla BMS. Tali quesiti non sono richiesti da parte della BMS ma si tratta di informazioni necessarie ad Ariba al fine di creare il Vostro conto in AN.</p> <p>Dopo aver inserito tutte le informazoni richieste, selezionare “Create account and Continue” per creare il Vostro conto in AN. Fare in modo di annotare le Vostre credenziali per Vostra futura referenza.</p>

## Crea account

Crea un account e continua

Annulla

Creare prima un account fornitore SAP Ariba, quindi completare i questionari richiesti da Bristol Myers Squibb Company - TEST.

### Informazioni sulla società

\* Indica un campo richiesto

Nome della società: \*

Paese: \*

Indirizzo: \*

Comune o città: \*

Provincia, regione o stato: \*

CAP: \*

Se la società dispone di più di una sede, immettere l'indirizzo della sede principale. In un secondo momento sarà possibile immettere altri indirizzi nel profilo della società, per specificare ad esempio l'indirizzo di spedizione, di fatturazione o di altro tipo.

### Informazioni sull'account utente

\* Indica un campo richiesto

Nome: \*   [Informativa sulla privacy SAP Ariba](#)

Posta elettronica: \*   
 Usa l'indirizzo di posta elettronica come nome utente

Nome utente: \*  Deve avere un formato di posta elettronica (es. paolo@società.com) ⓘ

Password: \*  Deve contenere almeno 8 caratteri compresi lettere e numeri. ⓘ

Fornire maggiori dettagli sulle attività aziendali ▶

Ariba renderà disponibile il profilo della società, comprese le informazioni di base della stessa, per nuove opportunità commerciali con altre società. Se si desidera, al termine della registrazione è possibile nascondere in qualsiasi momento il profilo della società modificandone le impostazioni di visibilità nella pagina Profilo società. Facendo clic sul pulsante Crea un account e continua, si riconosce e si autorizza espressamente Ariba affinché i dati personali immessi in questo sistema siano trasferiti al di fuori dell'Unione Europea, della Federazione Russa o di un'altra giurisdizione di residenza ad Ariba e ai sistemi informatici che ospitano i servizi Ariba (situati in vari centri dati in tutto il mondo), in conformità all'Informativa sulla privacy Ariba, alle Condizioni di utilizzo e alle leggi applicabili.

Si ha il diritto di accedere ai dati personali e modificarli nell'applicazione stessa, contattando l'amministratore Ariba della propria organizzazione o Ariba, Inc. Questa autorizzazione avrà effetto dal momento in cui viene concessa e potrà essere revocata inviando una notifica scritta ad Ariba. Se si è un cittadino russo residente nella Federazione Russa, si conferma espressamente inoltre che i dati personali immessi o modificati nel sistema sono stati precedentemente acquisiti dalla propria organizzazione in un archivio di dati separato situato nella Federazione Russa.

- Dichiaro di aver letto e di accettare le Condizioni di utilizzo
- Dichiaro di aver letto e di accettare l'Informativa sulla privacy SAP Ariba

Crea un account e continua

Annulla

5

Una volta che il Vostro conto in AN sarà stato creato, sarete reindirizzati direttamente alla pagina di Registrazione della BMS. Gentilmente, riempire/completare tutti i campi richiesti ed inviare. Si tratta delle informazioni delle quali la BMS ha bisogno onde procedere ai pagamenti.

Si può salvare quanto inserito/modificato e procedere anche in un secondo momento - se necessario - ed in caso si abbiano domande, si può fare riferimento alla sezione "Supporto" di questo documento al fine di contattare il Supporto BMS e/o Ariba.

## Tutto il contenuto

Nome t	
▼ 1 Dettagli relativi al Fornitore	
1.1	Nel caso di fossero domande durante la compilazione del BMS Supplier Registration Questionnaire, si prega di contattare il Front Office BMS. Si prega di scaricare il documento di riferimento allegato per trovare i contatti del Front Office responsabile per la vostra regione. <a href="#">Riferimenti</a>
1.2	Nome del Fornitore * <input type="text" value="Italian Locale"/>
1.3	Vi e' bisogno di campi aggiuntivi per il nome del Fornitore in quanto questo eccede i 35 caratteri? * <input type="text" value="No"/>
1.7	Paese dell'indirizzo principale del Fornitore * <input type="text" value="Non specificato"/>
1.17	Are you an Individual or Entity? * <input type="text" value="Non specificato"/>
1.18	* <input type="text"/>

(\*) indica un campo richiesto

Invia

Salva

Crea messaggio

Importa da Excel

**ATTENZIONE:** riceverete una notifica via e-mail relativa alla creazione anche della Vostra ID di AN. Non e' necessario rispondere a quest'ultima appena menzionata notifica.

**Benvenuti in Ariba Commerce Cloud**

La procedura di registrazione in Ariba Commerce Cloud per Italian Locale è ora completata.

ID account organizzazione: **AN01412918156-T**

Nome utente: [test-molly.bresnahan-italian@sap.com](mailto:test-molly.bresnahan-italian@sap.com)



In qualità di amministratore di questo account, conservare il nome utente e la password in un luogo sicuro e non condividere queste informazioni.

Se si è eseguita la registrazione dopo avere ricevuto un invito da un compratore Ariba On Demand Sourcing, è ora possibile accedere e partecipare agli eventi di sourcing del compratore. La console di collaborazione del fornitore offre un punto centrale di gestione di tutti gli eventi e le relazioni con i compratori Ariba On Demand Sourcing.




I compratori Ariba On Demand Sourcing potrebbero richiedere che si forniscano ulteriori informazioni del profilo come parte del loro questionario sul profilo del fornitore. Quando si accede a campi richiesti dal cliente per un compratore specifico, verrà visualizzata una pagina a comparsa con il nome del compratore e i campi richiesti.

È possibile eseguire immediatamente attività amministrative e di configurazione quali la creazione di utenti e il completamento del profilo della società. Se il ruolo di amministratore di account non rientra nei propri incarichi, è possibile trasferire in qualsiasi momento questo ruolo a un'altra persona della propria organizzazione il cui incarico sia più compatibile con quello di amministratore di account.

**È utile sapere:**

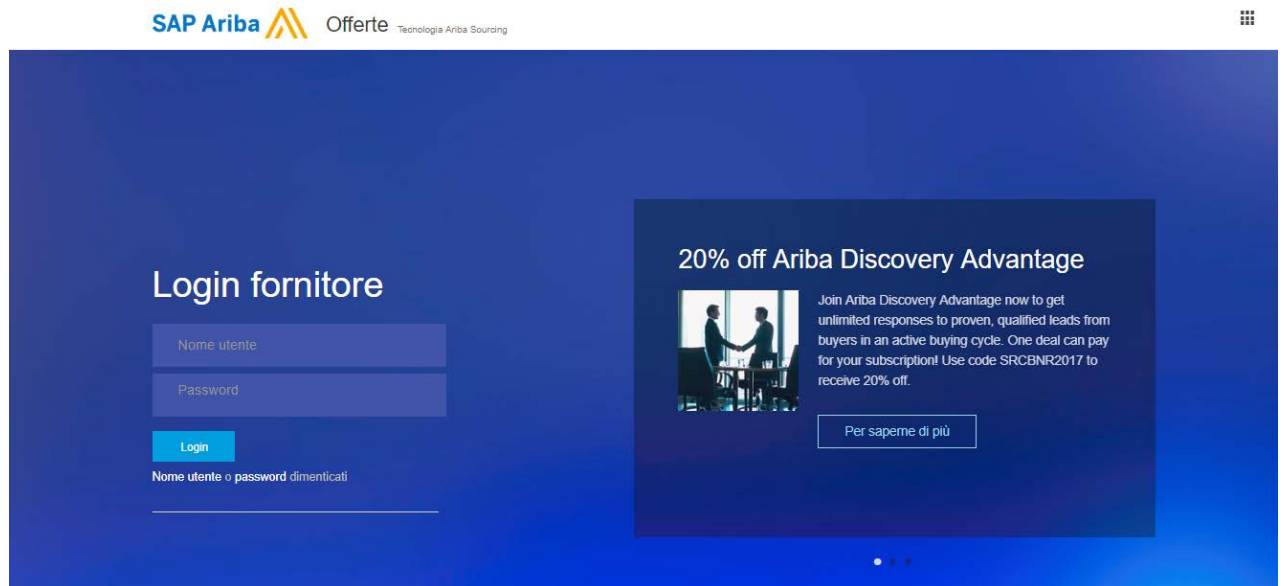
6	<p>Una volta che la richiesta di Registrazione sarà stata inviata alla BMS, essa verrà sottoposta alla relativa e necessaria approvazione. Ad approvazione avvenuta, riceverete la seguente notifica:</p> <p>Amministratore Ariba &lt;no-reply@ansmtp.ariba.com&gt; <b>Approvata: registrazione fornitore con Bristol-Myers Squibb Company-TEST</b></p> <p>n, Molly</p> <hr/> <div data-bbox="440 583 1187 680"> <b>Bristol-Myers Squibb</b></div> <hr/> <p><b>Registrazione con Bristol-Myers Squibb Company-TEST.</b></p> <p>Bristol-Myers Squibb Company-TEST ha approvato la registrazione del fornitore inviata. Italian Locale è ora incluso nel database di fornitori di Bristol-Myers Squibb Company-TEST.</p> <p>Si riceverà una notifica quando le fasi successive del processo di onboarding del fornitore richiedono un intervento.</p> <p>-----</p>
7	<p>La Registrazione approvata è valida per 365 giorni onde darVi la possibilità di modificare le Vostre informazioni come desiderate/ritenete necessario.</p> <p>Per poterlo fare, rientrare nel Vostro conto di AN, navigare fino alla Registrazione BMS, aprirla, cliccare su "Revise Response", modificare quanto necessario e reinviare per riottenere la necessaria approvazione.</p> <p> Doc1411237086.EMEA Regional Registration Form</p> <hr/> <div data-bbox="261 1539 1507 1591" style="background-color: #fff9c4; padding: 5px;"><p>È stata inviata una risposta a questo evento. Grazie per aver partecipato all'evento.</p></div> <div data-bbox="946 1625 1144 1663" style="background-color: #0070c0; color: white; text-align: center; padding: 5px; width: fit-content; margin: 0 auto;"><p>Riesamina risposta</p></div> <p>Tutto il contenuto</p>

## Processo di registrazione presso la BMS con conto già esistente in Ariba Network

Step #	Description
1	<p>Ricezione della e-mail di invito. Selezionare il secondo "Click Here" per entrare usando le già esistenti credenziali di Ariba Network. La E-mail di invito arriva direttamente da Ariba.com ed si intitola <b>"Mandatory: Bristol-Myers Squibb Mandatory Request to Register Supplier Profile"/"Obbligatorio: Richiesta obbligatoria, da parte della Bristol-Myers Squibb, di registrazione del Profilo del Fornitore."</b></p> <p>ATTENZIONE: in caso sia necessario, prelevare l'e-mail dalla casella dello spam.</p> <div data-bbox="256 701 1511 800" style="border: 1px solid blue; padding: 5px;"><p>Molly Bresnahan (bresnahm) &lt;s4system-prod+BMS-T.Doc1410190336@ansmtp.ariba.com&gt; Invito: registrarsi per diventare fornitore di Bristol-Myers Squibb Company-TEST</p></div> <div data-bbox="256 810 1511 961" style="border: 1px solid blue; padding: 5px;"><p>Wed 7/25/2018 2:38 PM</p><p> Molly Bresnahan (bresnahm) &lt;s4system-prod+BMS-T.Doc1410190336@ansmtp.ariba.com&gt; Invito: registrarsi per diventare fornitore di Bristol-Myers Squibb Company-TEST</p><p>To  Bresnahan, Molly</p></div> <div data-bbox="256 968 1511 1623" style="border: 1px solid blue; padding: 5px;"><div data-bbox="516 1066 1105 1150" style="text-align: center;"> <b>Bristol-Myers Squibb</b></div><hr/><p><b>Registrarsi come fornitore di Bristol-Myers Squibb Company-TEST</b></p><p>Gentile utente, Molly Bresnahan (bresnahm) ha invitato a eseguire la registrazione per diventare fornitore di Bristol-Myers Squibb Company-TEST. Per iniziare, creare un account gratuito Ariba Network.</p><p>Bristol-Myers Squibb Company-TEST utilizza Ariba Network per gestire le attività di sourcing e approvvigionamento e per collaborare con i fornitori. Se la società Italian Supplier già dispone di un account Ariba Network, eseguire il login utilizzando il nome utente e la password dell'account.</p><p><a href="#">Fare clic qui</a> per creare un account ora</p></div>

2

Cliccando sul link di accesso utilizzando le credenziali esistenti, verra' visualizzata la pagina di accesso per I fornitori con conto in AN gia' esistente.



3

In caso si sia inizialmente cliccato sul link per creare un conto in AN, pur volendo invece accedere utilizzando le proprie credenziali gia' esistenti, si clicchi sul rettangolino blu recante la scritta "Log In" e si entri nel proprio conto AN gia' esistente.

Benvenuto, Italian Locale

**Domande?** Fare clic qui per visualizzare una guida introduttiva.

Benvenuti in Ariba Network. Bristol Myers Squibb Company - TEST ha invitato la società a un evento di sourcing.

Non si conosce Ariba Network? Iscriversi per registrare l'account utente.

[Iscrizione](#)

Si dispone già di un account?

[Login](#)

#### Informazioni su Ariba Network

Ariba Network è il punto di accesso a tutte le soluzioni Ariba per fornitori. È ora possibile gestire in maniera centralizzata tutte le relazioni cliente e le attività di fornitore indipendentemente dalla soluzione Ariba utilizzata dai clienti. Una volta completata la registrazione, sarà possibile:

- Rispondere alle richieste dei clienti in maniera più efficiente
- Collaborare con i clienti più rapidamente in tutte le fasi di approvazione di un flusso di lavoro
- Consolidare le relazioni con i clienti utilizzando una soluzione Ariba Network
- Rivedere gli eventi di sourcing attivi relativi a più clienti con un solo login
- Applicare il profilo società a tutte le attività in Ariba Network, Ariba Discovery e Ariba Sourcing

Il passaggio ad Ariba Network consente di eseguire un solo login per gestire in maniera centralizzata:

- Tutte le relazioni cliente Ariba
- Tutte le azioni relative a un evento, le attività e le transazioni
- Le informazioni sul profilo della società
- Tutte le attività di registrazione
- Le attività amministrative relative ai contatti e agli utenti



4 Una volta effettuato l'accesso al Vostro conto in Ariba Network, apparirà il questionario BMS per la Registrazione Fornitori ed in esso vanno inserite la informazioni richieste da parte della BMS.

Doc1411237086.EMEA Regional Registration Form

Tutto il contenuto

Nome f

▼ 1 Dettagli relativi al Fornitore

1.1 Nel caso di fossero domande durante la compilazione del BMS Supplier Registration Questionnaire, si prega di contattare il Front Office BMS. Si prega di scaricare il documento di riferimento allegato per trovare i contatti del Front Office responsabile per la vostra regione. [Riferimenti](#)

1.2 Nome del Fornitore \*

1.3 Vi e' bisogno di campi aggiuntivi per il nome del Fornitore in quanto questo eccede i 35 caratteri? \*

1.7 Paese dell'indirizzo principale del Fornitore \*

1.17 Are you an Individual or Entity? \*

1.18 \*

(\*) indica un campo richiesto

5 In caso non veniate direttamente reindirizzati alla pagina di Registrazione della BMS, cliccare, sulla Vostra schermata di AN, sull'icona quadrangolare (ha le sembianze di una piccola tastiera) localizzata in alto a destra vicino a "Company Settings".

Dal menu a tendina, selezionare **Proposals** come evidenziato qui di seguito. Verrete reindirizzati alla pagina presso la quale troverete il link per la Registrazione BMS, come da schermata al punto #6.

Ariba Network

Modalità di verifica

Esegui l'aggiornamento dell'account semplice

Per saperne di più

Impostazioni società

Italian Locale

Vai a

- LEAD
- OFFERTE**
- CONTRATTI

Qual è il ruolo aziendale principale che si ricopre nella società? La selezione di un ruolo consentirà di visualizzare contenuti più pertinenti.

È possibile cambiare il ruolo aziendale in qualsiasi momento nella pagina Account personale.

6 Selezionare **Bristol-Myers Squibb** come ragione sociale. La schermata BMS Vi mostrerà il Questionario di Registrazione che siete invitati a completare. Cliccare sul link per la Registrazione e completare il questionario.

ATTENZIONE: la schermata qui di seguito mostra la Registrazione per i **Fornitori statunitensi**. La Vostra registrazione, per esempio quella per la zona EMEA (Europe, Middle East, Africa/Europa, Medio Oriente, Africa), potrebbe avere un aspetto differente ma le indicazioni restano le medesime.

**Ariba Sourcing** Paramètres de la société Italian Locale Centre d'aide

BRISTOL MYERS SQUIBB COMPANY TEST

Aucune annonce correspondante

Bienvenue sur le site Ariba Spend Management. Ce site aide à identifier les fournisseurs de classe mondiale, leaders du marché en termes de qualité, de service et de coût. Le site Ariba est administré par Actos, Inc. afin de garantir l'intégrité du marché.

**Eventi**

Titolo	ID	Orario di fine	Tipo evento
Nessuna voce			

**Questionari per la registrazione**

Titolo	ID	Orario di fine	Stato
▼ Stato: Aperto (1)			
EMEA Regional Registration Form	Doc1411237086	24/9/2018 13:29	Registrazione effettuata

**Questionari per la qualifica**

Titolo	ID	Orario di fine	Commodity	Regioni	Stato
Nessuna voce					

Attività

7 Completare ed Inviare la registrazione.

**ATTENZIONE:** E' possibile salvare quanto inserito/modificato e riprendere in un momento successivo. In caso di domande, gentilmente utilizzare la sezione Supporto, in questo documento, onde contattare il Supporto BMS.

Doc1411237086.EMEA Regional Registration Form

Tutto il contenuto

Nome ↑

▼ 1 Dettagli relativi al Fornitore

1.1 Nel caso di fossero domande durante la compilazione del BMS Supplier Registration Questionnaire, si prega di contattare il Front Office BMS. Si prega di scaricare il documento di riferimento allegato per trovare i contatti del Front Office responsabile per la vostra regione. [Riferimenti](#)

1.2 Nome del Fornitore \*

1.3 Vi e' bisogno di campi aggiuntivi per il nome del Fornitore in quanto questo eccede i 35 caratteri? \*

1.7 Paese dell'indirizzo principale del Fornitore \*

1.17 Are you an Individual or Entity? \*

1.18 \*

(\*) indica un campo richiesto

8 A seguito dell'approvazione, da parte di BMS, della Vostra registrazione, riceverete una e-mail di conferma.

Amministratore Ariba <no-reply@ansmtp.ariba.com>

Approvata: registrazione fornitore con Bristol-Myers Squibb Company-TEST

n, Molly



# Bristol-Myers Squibb

## Registrazione con Bristol-Myers Squibb Company-TEST.

Bristol-Myers Squibb Company-TEST ha approvato la registrazione del fornitore inviata. Italian Locale è ora incluso nel database di fornitori di Bristol-Myers Squibb Company-TEST.

Si riceverà una notifica quando le fasi successive del processo di onboarding del fornitore richiedono un intervento.

## Suggerimenti Generali

- In caso di problemi con altri browser, utilizzare Google Chrome
- Tempistica della Registrazione inizialmente scaduta. La Registrazione apparirà come "Chiusa" (in alto a destra). Utilizzare la sezione Supporto/Aiuto qui di seguito per contattare la BMS onde ottenere un'estensione della suddetta tempistica.
- In caso si riceva l'errore qui di seguito, fare uso della già menzionata sezione Supporto/Aiuto al fine di contattare la BMS

### Error

You have encountered an unexpected error. To resolve this unexpected error, we recommend that you clear your browser cookies and cache, log out, and then log in to your account again.

To clear your cookies and cache:

1. Hold Ctrl + Shift + Del with your browser window open. A new window opens.

2. Perform one of the following actions, depending on your browser:

a. Internet Explorer: Select Temporary Internet Files and Cookies, then click Delete.

b. Firefox: Choose Everything from the Time range to clear pull-down menu. Select Cookies, Cache, and Active Logins, then click Clear Now.

c. Chrome: Choose option 'the beginning of time' from the pull-down menu 'Obliterate the following items from'. Select Cookies and other site and plug-in data and Cached images and files, then click Clear Browsing Data.

We further recommend that you use an Ariba certified browser:

Google Chrome 26 and 34

Microsoft Internet Explorer 7-11 (32-bit)

Mozilla Firefox 24 or 27 (ESR)

For additional information about Ariba certified browsers, please see the following content items on the Ariba Exchange User Community:

<https://ux.ariba.com/node/1004>

<https://ux.ariba.com/node/2222>

For additional support, please visit the Ariba Exchange User Community:

1. Log in to your Ariba account.

2. Click Help > Help Center in the top right corner of any page.


If, after clearing your browser's cache and cookies, you still encounter an error, please Contact Ariba Customer Support with the Error Reference Number: ANERR-100000000000000049669305

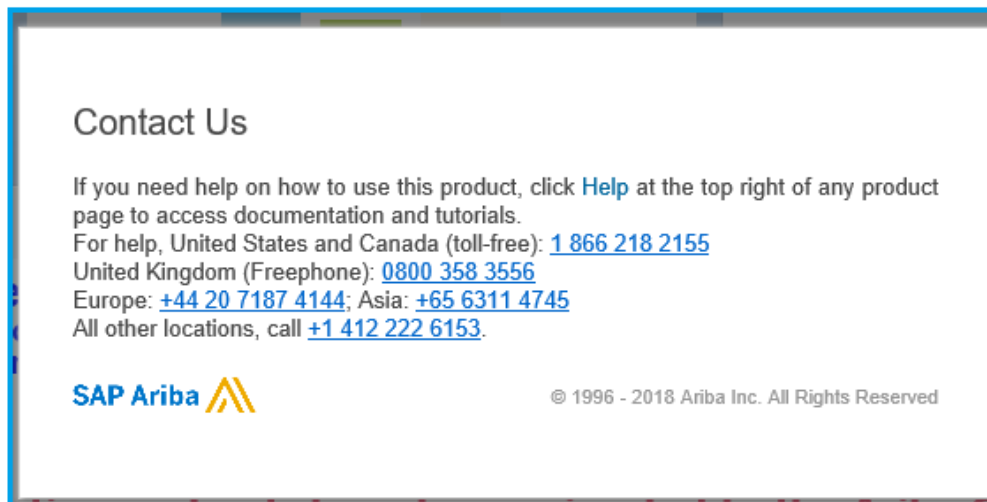
## Supporto/Assistenza

Supporto/Assistenza Ariba:



Sincronizzazione file desktop

 Tempo rimanente  
59 giorni 23:38:45



Supporto BMS:

Indirizzo email di contatto [supplierrequest@bms.com](mailto:supplierrequest@bms.com).

### Quesiti posti piu' frequentemente (FAQ)

1. Ho un problema di accesso ad Ariba Network. Chi devo contattare? Contattare il Servizio Clienti di Ariba per avere assistenza. Per quanto concerne i dettagli necessari a contattare Ariba, gentilmente, fare riferimento alla già menzionata sezione Supporto/Assistenza.
2. Esistono forse costi associati alla registrazione presso la BMS tramite Ariba Network? Creare un account in Ariba Network e registrarsi presso la BMS non costa alcunche'. La motivazione connessa a questo processo di registrazione e' quella di farVi completare il profilo della Vostra impresa/ditta/azienda al fine tanto di facilitare i pagamenti quanto, in futuro, di farVi gestire i relativi dettagli in modo autonomo.

3. Questa registrazione e' relativa anche alla fatturazione elettronica?  
No, questa richiesta di registrazione non e' legata alla fatturazione elettronica. Essa Vi fornisce la possibilita' di gestire il profilo della Vostra impresa/ditta/azienda, ed i connessi dati bancari, esclusivamente per quanto concerne la BMS.
4. Cosa succede in caso la persona incaricata di gestire il profilo della mia ditta/impresa/azienda per la BMS cambi lavoro/posizione? Gentilmente, fare riferimento alla sezione Assistenza/Supporto, contattando la BMS all'indirizzo e-mail [supplierrequest@bms.com](mailto:supplierrequest@bms.com), onde avere il nuovo riferimento inserito a sistema in modo da poter procedere alla gestione del profilo della Vostra ditta/impresa/azienda, con annessi dati bancari, relativamente alla BMS.
5. Ho ricevuto una e-mail di registrazione relativa a questioni di contabilita'. Si tratta di una comunicazione connessa alla registrazione presso BMS?  
No, si tratta di una comunicazione non legata alla registrazione presso la BMS richiesta, invece, nel presente documento.